



# Report Morbillo 2025

---

26/02/2025



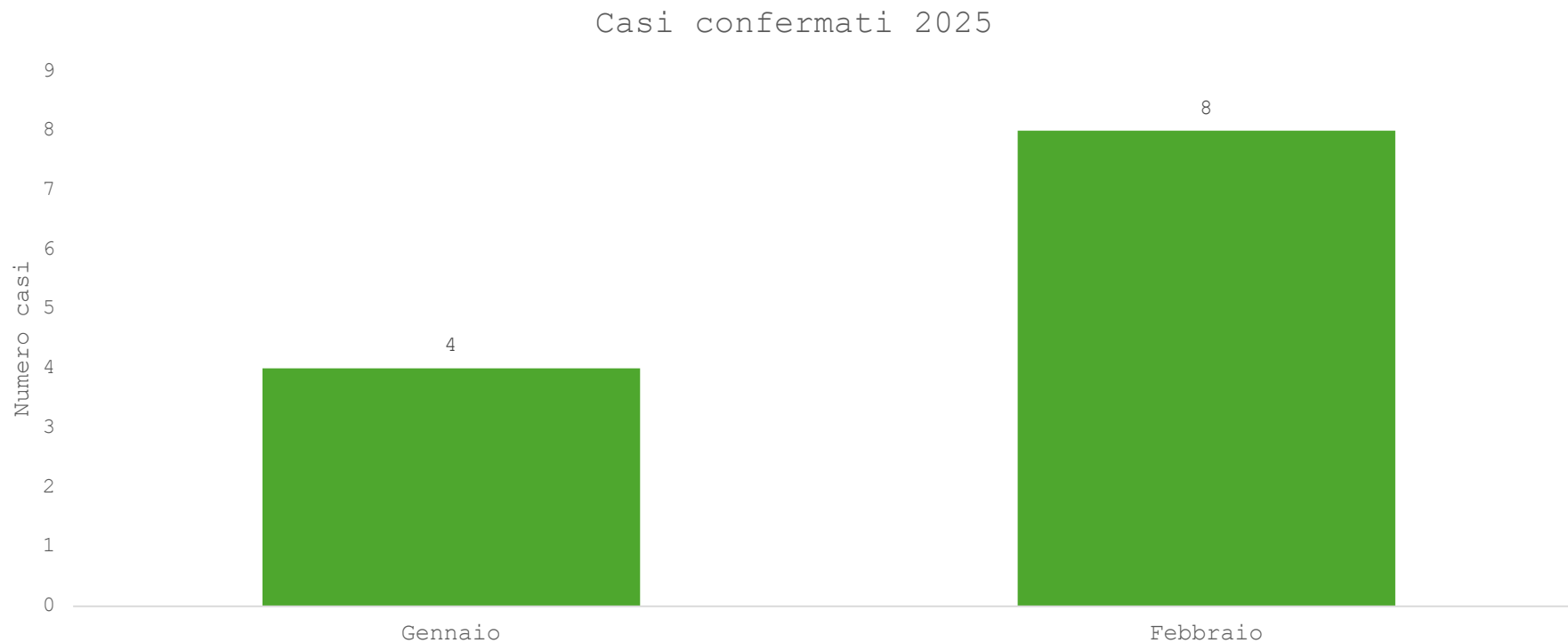
Regione  
Lombardia

# Report morbillo 2025

Casi confermati di morbillo in Lombardia nel 2025, per mese di inizio sintomi.

Casi totali: 12

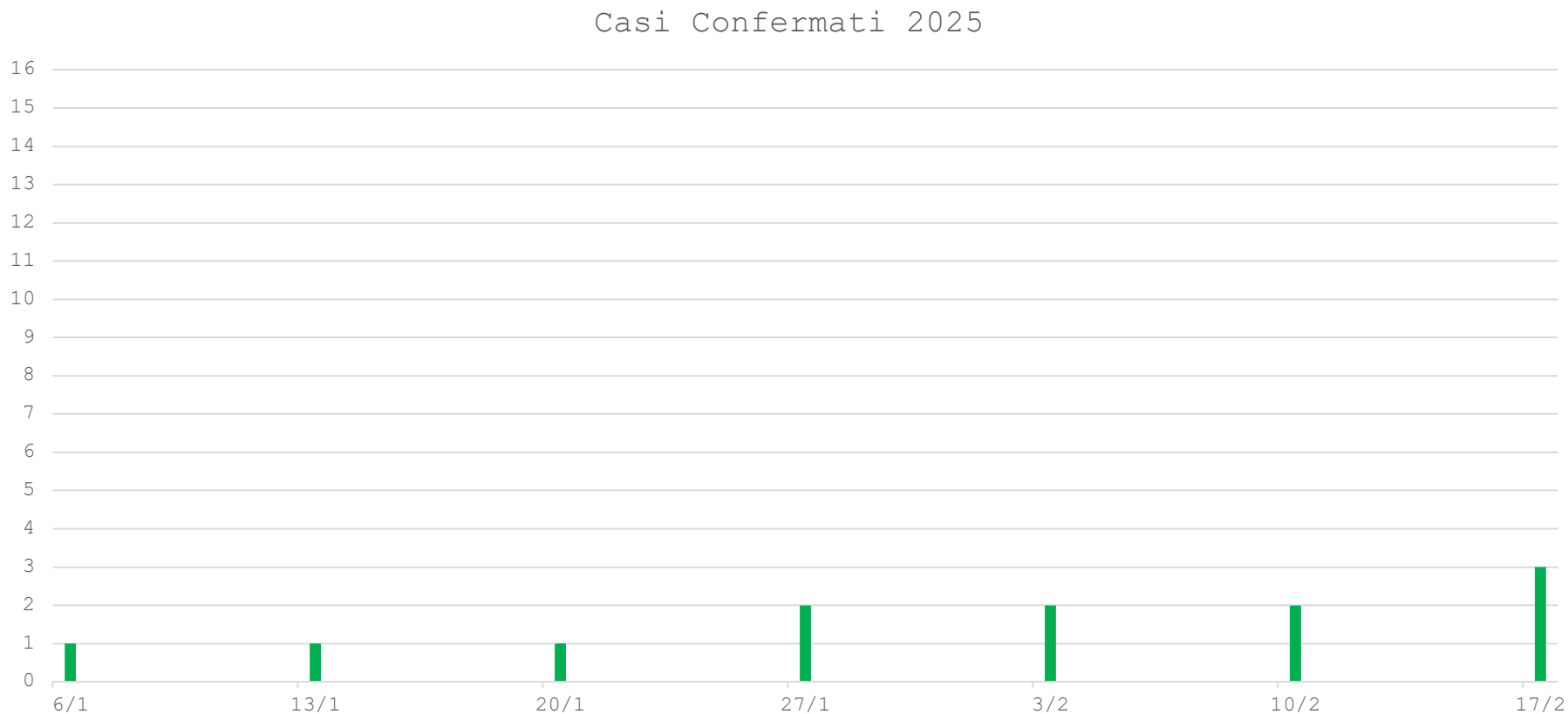
Dati estratti da Sorveglianza Morbillo ISS (aggiornati al 26/02/2025)



26/02/2025

# Report morbillo 2025

Casi confermati di morbillo in Lombardia nel 2025, per settimana di inizio sintomi.  
Dati estratti da Sorveglianza Morbillo ISS (aggiornati al 26/02/2025)



26/02/2025

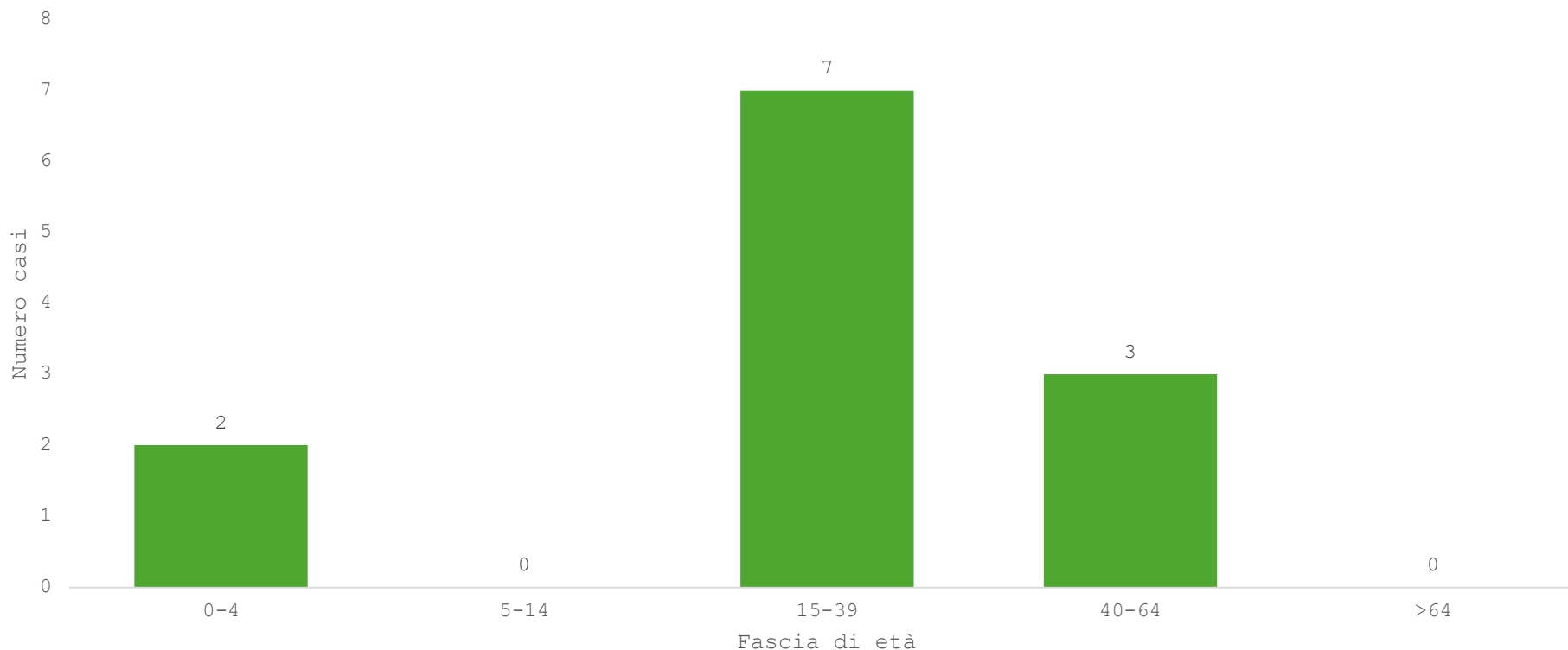
# Report morbillo 2025

Casi confermati di morbillo in Lombardia, per ATS di presa in carico e mese di inizio sintomi.  
Dati estratti da Sorveglianza Morbillo ISS (aggiornati al 26/02/2025)

ATS	Gennaio	Febbraio	Marzo	Aprile	Maggio	Giugno	Luglio	Agosto	Settembr e	Ottobre	Novembr e	Dicembre	TOTALE
Milano	4	3	0	0	0	0	0	0	0	0	0	0	7
Insubria	0	3	0	0	0	0	0	0	0	0	0	0	3
Montagna	0	0	0	0	0	0	0	0	0	0	0	0	0
Brianza	0	1	0	0	0	0	0	0	0	0	0	0	1
Bergamo	0	0	0	0	0	0	0	0	0	0	0	0	0
Brescia	0	0	0	0	0	0	0	0	0	0	0	0	0
Val Padana	0	1	0	0	0	0	0	0	0	0	0	0	1
Pavia	0	0	0	0	0	0	0	0	0	0	0	0	0
LOMBARDIA	4	8	0	0	0	0	0	0	0	0	0	0	12

# Report morbillo 2025

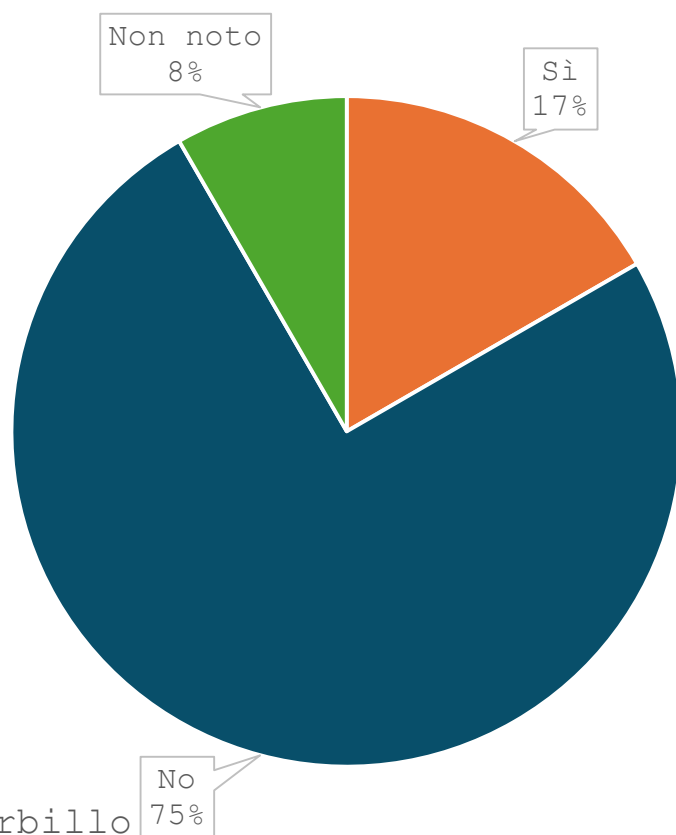
Casi confermati di morbillo in Lombardia nel 2025, per fascia di età.  
Dati estratti da Sorveglianza Morbillo ISS (aggiornati al 26/02/2025)



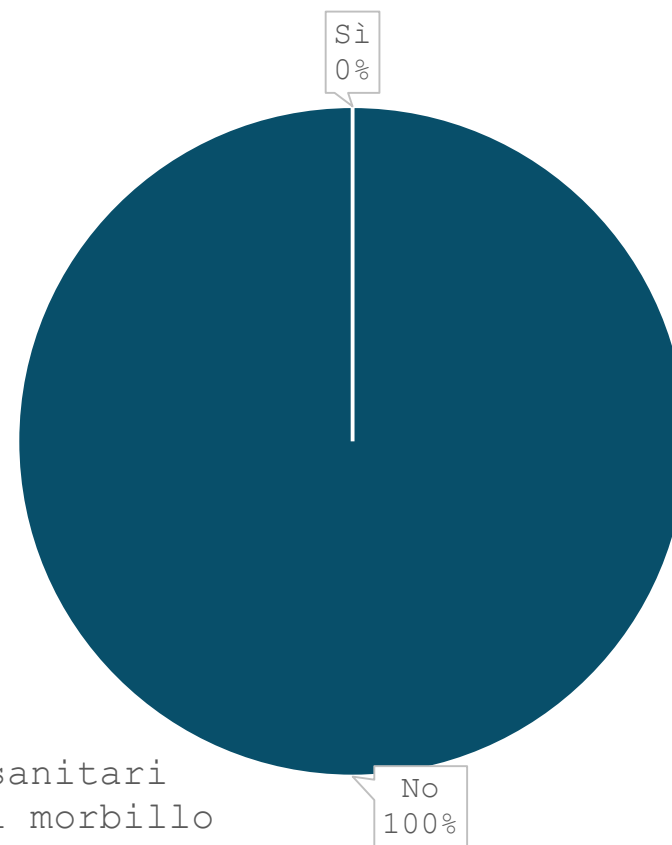
26/02/2025

# Report morbillo 2025

Percentuale di vaccinati (almeno una dose) e di operatori sanitari tra i casi confermati di morbillo in Lombardia nel 2025.  
Dati estratti da Sorveglianza Morbillo ISS (aggiornati al 26/02/2025)



Vaccinati  
tra i casi di morbillo



Operatori sanitari  
tra i casi di morbillo

26/02/2025

Gruppo Patologie selezionate: **ESANTEMATICHE** | Patologie selezionate: **MORBILLO**

Data di presa in carico pratica più recente: 25/02/2025 